

Principais resultados

A venda de Águas Engarrafadas no mercado nacional no mês de Novembro teve evolução negativa de 7,6% (em litros). No que respeita a embalagens a evolução foi igualmente negativa em 12,6 %.

Relativamente ao volume acumulado (Janeiro / Novembro), a evolução comparativa com igual período, apresenta um resultado negativo de 11,8 % (em litros) e de 10,8 % (em embalagens).

As exportações de Águas Engarrafadas no mês de Novembro tiveram uma evolução negativa de 39,7 % (em litros). Nas embalagens verificou-se igualmente evolução negativa de 21,4 %. No total acumulado (Janeiro / Novembro), verifica-se um decréscimo (em litros) de 12,4 % e de 6,0 % (em embalagens).

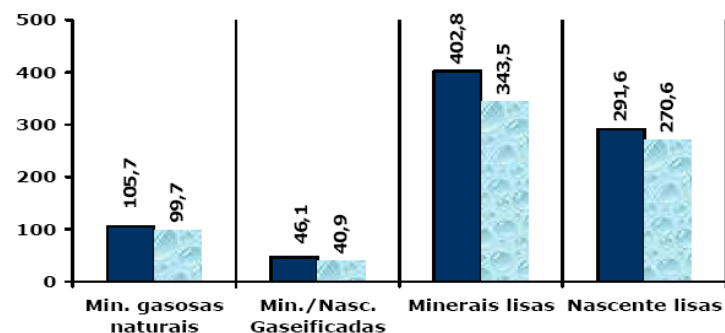
MERCADO
Vendas de Águas engarrafadas
Acumulado a Outubro 2011/2012
Milhões de Litros
(Mercado Nacional)

	Minerais	Nascente	Minerais	Nascente	Minerais 2012/11	Nascente 2012/11
	2011		2012		Δ %	Δ %
Sem gás	452,94	370,93	382,69	341,90	-15,51	-7,83
Com gás	43,58		40,92		-6,10	
Total	867,45		765,51		-11,75	

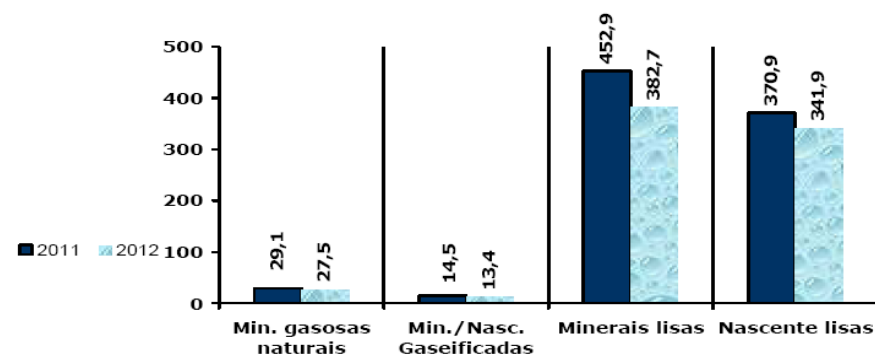
ANALISE GRAFICA (MERCADO NACIONAL)

EVOLUÇÃO POR TIPO DE AGUAS

MILHARES DE EMBALAGENS



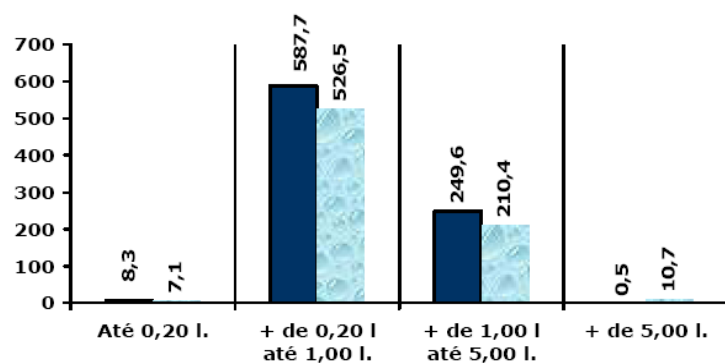
MILHARES DE LITROS



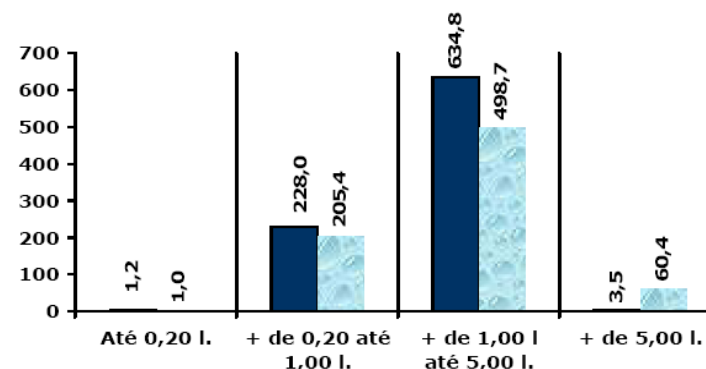
ANALISE GRAFICA (MERCADO NACIONAL) (continuação)

EVOLUÇÃO POR CAPACIDADES

MILHARES DE EMBALAGENS

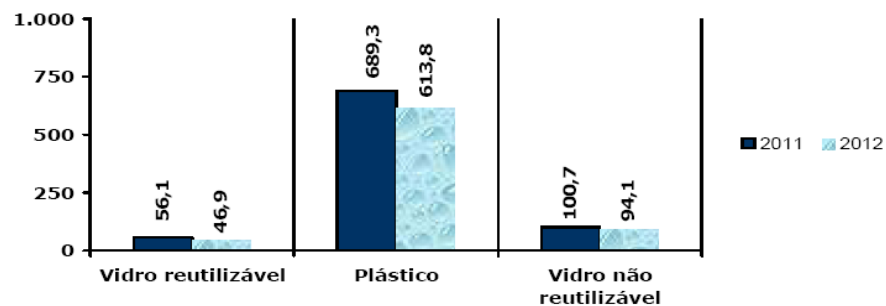


MILHARES DE LITROS



EVOLUÇÃO POR MATERIAIS DAS EMBALAGENS

MILHARES DE EMBALAGENS



MILHARES DE LITROS

